

IDEAL CUCINE



LINEA
COMPACT

RITROVARSI
IN CUCINA



COMPACT

ECLETTICA E CREATIVA



La sobrietà della pietra,
le sfumature damascate del
metallo. La nuova frontiera
del design è in questa
cucina robusta, solida e
raffinata. Come il frammento
di un pianeta inviolato che
conserva intatto il sapore
di una nuova conquista.

ANTA

Laminato unicolor 123 muro

TOP

Laminato unicolor 200 tortora spessore 4 cm

MANIGLIA

Profilo gola piatta inox con maniglia incassata



ANTA
Colonne e basi: laminato unicolor 147 desert storm
Pensili: laminato unicolor 150 bianco lunare



TOP
Laminato unicolor 110 nero
martellato spessore 4 cm

MANIGLIA
Art. R01 finitura inox lucido
passo 320 mm

Forza ed eleganza:
la naturale esaltazione
della materia.



ANTA

Laminato unicolor 134 olmo

TOP

Laminato unicolor 107 grafite
spessore 2 e 6 cm

MANIGLIA

Art. Z45 finitura inox lucido
passo 450 mm





ANTA
Laminato unicolor 136
bianco dax

TOP
Laminato unicolor 134
olmo spessore 2 e 6 cm

MANIGLIA
Art. T01 cromo lucido
passo 320 mm

In una cucina materica,
il sapore di una nuova conquista.



ANTA

Laminato unicolor 143 cemento

TOP


Laminato unicolor 109 nero spessore 2 e 6 cm

MANIGLIA


Art. Z45 finitura inox lucido passo 450 mm



LAMINATI PIETRA




150 Bianco
Lunare



139 Bianco
Dax Stone



137 White Rock



148 Travertino




123 Muro



144 Pietra
Di Nanto



142 Labrador




143 Cemento




122 Gres




147 Desert
Storm



149 Piasentina



140 Pietra
Lavica




119 Porfido




146 Ossido



145 Cesar
Brown Stone



401 Pietra
Basaltica




400 Fossile




110 Nero
Martellato


TINTE UNITE LAMINATI OPACHI




136 Bianco Dax



100 Bianco




102 Avorio




101 Panna



103 Corda



200 Tortora



111 Cappuccino



105 Rosso



106 Bordeaux




108 Moka



104 Grigio
Chiaro



107 Grigio
Grafite




109 Nero

LAMINATI ESSENZA LEGNO




133 White
Wood




125 Rovere
Sbiancato




134 Olmo




300 Noce
Canaletto




131 Noce
Chiaro



126 Teak



119 Rovere
Grigio



146 Rovere
Bruciato

DESCRIZIONE

ANTE: in laminato con bordo unicolor - sp. 20 mm.


SCOCCA: truciolare nobilitato sp. 18 mm bianco, corda, grigio brunito, wengè.

PIANI TOPS: laminato antigraffio postforming prof. 60 cm - H. 4 cm con relative alzatine a scatto PVC.


A RICHIESTA: - profilo frontale inox H. 6 cm con alzatina piatta inox.
- top laminato postforming H. 6 cm.
- top laminato con bordo unicolor.
- top agglomerato.

ZOCCOLI: PVC h cm 12/15 nei colori alluminio e bianco.
A richiesta zoccoli in vero alluminio in finitura anodizzata, acciaio inox e bianco lucido.

VETRINE: Telaio alluminio con vetro satinato.
Per vetri colorati fare riferimento a modello LIGHT.



ANTA CON VENA VERTICALE



Tutte le ante del modello Compact sono a vena verticale nelle 8 varianti colore illustrate a fianco.

ANTA H.71



Art. R01
Inox lucido passo 320 mm

Art. R02
Inox lucido passo 160 mm



Art. Z16
Inox lucido passo 160 mm

Art. Z30
Inox lucido passo 300 mm

Art. Z45
Inox lucido passo 450 mm

Art. Z75
Inox lucido passo 700 mm



Art. T01
Cromo passo 320 mm

Art. T02
Cromo passo 160 mm



Art. N01
Fin. inox passo 320 mm

Art. N02
Fin. inox passo 192 mm



Art. A01
Cromo passo 160 mm



Art. A02
Policarbonato trasparente
+ cromo passo 160 mm



Art. C01
acciaio cromato passo
320 mm

Art. C02
acciaio cromato passo
160 mm



Art. H01
Alluminio passo 256 mm

Art. H02
Alluminio passo 160 mm



Art. S01
Vern. alluminio passo
160 mm



Art. A03
Cromo passo 160 mm

MANIGLIE



Art. A04
Cromo con inserto
bianco lucido
passo 256 mm



Art. B02
Vern. alluminio passo
160 mm



Art. E01
Fin. Inox passo 352 mm
Art. E02
Fin. Inox passo 160 mm



Art. M01
Acciaio satinato passo
160 mm




Art. M02
Inox passo 160 mm

MANIGLIE DA INCASSO



Gola vista interna
INC01 acciaio cromato
passo 96 mm
INC02 bianco passo
96 mm



Gola vista esterna
INC01 acciaio cromato
passo 96 mm
INC02 bianco passo
96 mm



Profilo
Inox lucido
lunghezza come anta

POMOLI



Art. P01
Vern. alluminio H 20 mm



Art. P02
Cromo H 20 mm

FINELINE LEGNO

Elegante ed innovativa serie di attrezzature per interni cassetto completamente in legno. Unici e caratteristici, i divisori dalle forme sottili conferiscono al prodotto un aspetto piacevole e raffinato.



PORTAPOSATE

45 cm / 60 cm /
90 cm / 120 cm



DISPENSA

60 cm / 90 cm /
120 cm




TECNOROCK INOX E LEGNO

Elegante ed innovativa serie di attrezzature per interni; cassetto completamente in legno. Unici e caratteristici, i divisori delle forme sottili conferiscono al prodotto un aspetto di leggerezza ed eleganza.



PORTAPOSATE

45 cm / 60 cm /
90 cm / 120 cm



DISPENSA

60 cm / 90 cm /
120 cm



ACCESSORI PER FINELINE E TECNOROCK PORTAPOSATE



PORTACOLTELLI
In acciaio inox e legno
massello



PORTAPELLICOLA
In acciaio inox



PORTASPEZIE
In acciaio inox


ACCESSORI PER FINELINE E TECNOROCK DISPENSA



**PORTAPIATTI
REGOLABILE**
In legno massello



**SET BARATTOLI
PORTAPASTA**
In acciaio inox



SET CONTENITORI
In acciaio inox e legno
massello



IDEAL CUCINE S.r.l

Via XX Settembre, 25, 26034 Piacenza (Cr)

Tel. 0375/98665 | Fax 0375/381882

info@idealcucine.com | www.idealcucine.com

© IDEAL CUCINE 2012

ART DIRECTION & GRAPHIC DESIGN: WESTCOMMUNICATION.IT | IMAGES: STUDIOSANDRINIVISION.COM

PROFILO AZIENDALE

Da oltre trent'anni lavoriamo per fornirvi le migliori cucine.

Ideal Cucine è una realtà aziendale attenta e dinamica, che grazie alla sua struttura è in grado di offrire un prodotto di alta qualità, su misura ed in tempi rapidi operando principalmente nel nord Italia.

I valori su cui si fonda quest'avventura professionale fatta di impegno e passione sono sempre alla base dei nostri gesti, anche i più semplici.